

Caligrafix + PLEIQ



Cuadernillo de Caligrafía con actividades interactivas y realidad aumentada

Descarga PleIQ y explora este cuadernillo



Caligrafix + PLEIQ

Descubre las actividades interactivas de este cuadernillo en 3 pasos:



1. Descarga la aplicación gratuita de PleIQ.

Recursos gratuitos



2. Presiona el botón "Recursos gratuitos" y completa los datos.



3. Escanea los marcadores interactivos en cada página y ¡Descubre la magia de aprender!

¡Hola,
Soy Óliver!

¡Yo soy
Abril!

¡Y, yo
Max!

¡Yo soy tu
compañero
PleIQ!

Descarga **GRATIS** la aplicación para tu celular o tablet en:



CONOCE LA NUEVA EDICIÓN DE LOS CUADERNOS interactivos de la línea de Caligrafía



Caligrafía 1º básico
1º semestre



Caligrafía 1º básico
2º semestre



Caligrafía 2º básico

¡Descubre la magia de aprender con realidad aumentada!

Los cuadernos de la línea de **Caligrafía** premarcados **Caligrafix** ahora incluyen experiencias interactivas con **realidad aumentada** de **PleIQ**, que potencian el aprendizaje autónomo de niños y niñas a través del uso responsable de la tecnología en el aula y en el hogar.

¡Diviértete, imagina e interactúa
con esta entretenida forma de aprender!



CUADERNOS INTERACTIVOS CALIGRAFIX + PLEIQ

¿Qué es la realidad aumentada de Caligrafix + PLEIQ?

Es una tecnología inmersiva que transforma los contenidos de los cuadernos en experiencias educativas interactivas multimediales que facilitan el desarrollo de competencias del siglo XXI.

Cuadernos transmedia con realidad aumentada

Nuestros cuadernos contienen experiencias educativas transmedia que incluyen contenidos y actividades intertextualizados, fomentando el trabajo autónomo e independiente a través de diferentes recursos como son los **Cuadernos Interactivos** y la **App PleIQ**.

Entre los objetivos que se buscan a través de esta tecnología están:

- Despertar la imaginación y la creatividad.
- Conectar y complementar las actividades presentes en los cuadernos de actividades con las bondades del mundo digital.
- Adaptar las experiencias interactivas a los distintos ritmos de aprendizaje.
- Potenciar el aprendizaje autónomo.
- Acercar a niños y niñas al uso apropiado y responsable de la tecnología móvil, de acuerdo con las recomendaciones de la Academia Americana de Pediatría (AAP)* para el tiempo de uso de pantallas en la primera infancia.



Luego de pasados 45 min de uso, la aplicación invita a los niños y niñas a realizar actividades sin necesidad de pantallas.

***Ver recomendaciones
en sitio de la AAP.**

¿QUÉ ES LA CALIGRAFÍA Y PARA QUÉ SIRVE?

La caligrafía es el arte de escribir a mano con letra bella y proporcionada, también es una práctica que apoya el aprendizaje de la escritura, abarcando la enseñanza de la forma y el trazado de las letras, su direccionalidad y distribución en el papel.

¿Por qué es importante la caligrafía?

- ✓ Según la neurociencia, escribir a mano contribuye al aprendizaje en diversos aspectos:
- ✓ Ayuda a la memorización de los rasgos de las letras y sus formas, lo que contribuye a automatizar y sistematizar la escritura.
- ✓ Impulsa la inteligencia y las funciones cognitivas, ya que todas las estructuras cerebrales asociadas al pensamiento funcionan de manera coordinada.
- ✓ Favorece la concentración al lograr la coordinación hemisférica, desarrollando diversas actividades mentales como la organización y sintetización de ideas en unión con la coordinación visomotriz.

¿Qué características tienen los cuadernos de caligrafía Caligrafix para 1º y 2º básico?

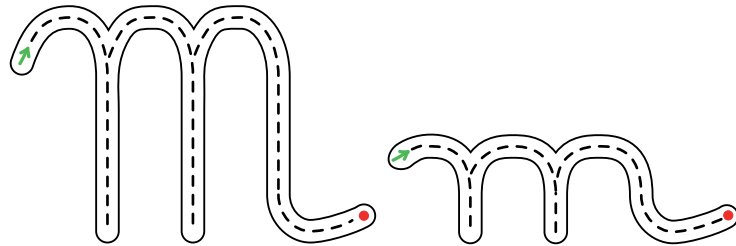

- ✓ Otorgan a los niños y niñas patrones gráficos correctos para el desarrollo de una escritura legible y proporcionada.
- ✓ Las actividades planteadas, están orientadas en la adquisición de la lectura y escritura de manera conjunta de acuerdo a un modelo de aprendizaje integrado, abarcando conocimientos gramaticales y ortográficos, como también la ampliación de vocabulario, la comprensión lectora y la escritura creativa.



¡Conoce más sobre la línea Caligrafía aquí!

¿Qué función cumple la R.A en las actividades de caligrafía?

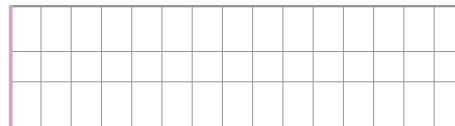
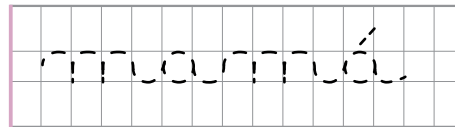
Los **marcadores PleIQ** otorgan experiencias interactivas de realidad aumentada que potencian habilidades motrices y lectoras, que facilitan el aprendizaje autónomo de las niñas y niños generando datos de progreso en tiempo real.



mariposa



Marcador PleIQ



Marcador PleIQ



Actividad similar disponible en el cuaderno **Caligrafía 1º básico 1º semestre**.

Escanea el marcador con la app de PleIQ




Objetivo: Asociar imagen a la letra en estudio, trazar letras y palabras.

- Trazar la letra en mayúscula y minúscula.
- Trazar la palabra y luego escribir otra diferente que comience con M/m.

Caligrafía 1º básico - 1º semestre

Desde los 6 años



Con este cuaderno se desarrollan los siguientes aprendizajes:


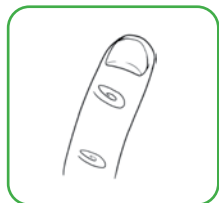
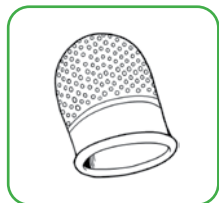
- Apresto y ubicación en los rieles de escritura.
- Escritura de letras mayúsculas y minúsculas (vocales, l, m, p, y, s, d, n, c, t, f, r, h, q, j, g, b).
- Presentación de cada letra en imprenta y ligada.
- Actividades de conciencia fonológica.
- Escritura de sílabas directas, palabras y oraciones.



¡Conoce más aquí!



A	D	Ñ	O	P	Q	V	T	U	D
X	N	O	K	J	D	R	D	W	E
D	M	L	S	I	C	B	O	A	D
U	D	E	D	O	T	D	J	M	A
L	W	V	I	L	A	L	G	N	L
D	M	N	P	D	Q	V	D	Y	Z




Escanea el marcador con la app de PleIQ



Objetivo: Leer palabras que llevan la letra D.

- Observa los dibujos y busca las palabras en la sopa de letras.
- Colorea cada dibujo cuando encuentres la palabra.
- Elige dos palabras de la sopa de letras y escríbelas en los rieles.



Actividad similar disponible en el cuaderno **Caligrafía 1º básico 1º semestre.**

Marcador PleIQ




Jeringa

Jabón

Jirafa

Hoja



Actividad similar disponible en el cuaderno **Caligrafía 1º básico 1º semestre.**

Escanea el marcador con la app de PleIQ



Objetivo: Leer palabras que llevan la letra J.

- Une cada dibujo a la palabra que tiene su nombre.
- ¿Cuál palabra quedó sin unir? Escríbela en el riel.



rr fuerte



r suave



Marcador PleIQ




Escanea el marcador con la app de PleIQ



Objetivo: Reconocer palabras que llevan RR fuerte y R suave.



- Une cada dibujo al sonido que le corresponde.
- Elige uno de los dibujos y escribe su nombre en el riel.



Actividad similar disponible en el cuaderno **Caligrafía 1º básico 1º semestre.**

Caligrafía 1º básico - 2º semestre

Desde los 6 años





Con este cuaderno se desarrollan los siguientes aprendizajes:

- Escritura de letras mayúsculas y minúsculas (z, ll, c, ñ, v, ch, g, k, x, y, w).
- Presentación de cada letra en imprenta y ligada.
- Actividades de conciencia fonológica.
- Escritura de sílabas directas, palabras y oraciones.
- Escritura de grupos consonánticos.
- Signos de interrogación y exclamación.

¡Conoce más aquí!







Escanea el marcador con la app de PleIQ



Objetivo: Separar en sílabas palabras que contienen letra Y.

- Observa el dibujo y escribe su nombre separado en sílabas.
- Escribe la cantidad de sílabas que corresponda a cada dibujo.



Actividad similar disponible en el cuaderno **Caligrafía 1º básico 2º semestre.**



Dos pinzas tengo,
muy divertido camino,
en el mar o en el río
en el agua vivo.

Three horizontal lines for writing the answer to the riddle.

Escanea el marcador con la app de PleIQ



Actividad similar disponible en el cuaderno **Caligrafía 1º básico 2º semestre.**



Objetivo: Leer palabras que llevan el grupo consonántico GR.

- Encierra en cada nube, las letras que forman el nombre del dibujo.
- Lee la adivinanza y escribe la respuesta en el riel.

maneja Juan tren. un

trenzas. Sofía usa

cuatro Veo estrellas.



Marcador PleIQ



Escanea el marcador con la app de PleIQ



Objetivo: Ordenar palabras para formar frases.




- Ordena y escribe las frases. Luego, únelas al dibujo que corresponda.



Actividad similar disponible en el cuaderno **Caligrafía 1º básico 2º semestre.**

Caligrafía 2º básico

Desde los 7 años



Con este cuaderno se desarrollan los siguientes aprendizajes:

- Escritura de letras mayúsculas y minúsculas en orden alfabético.
- Escritura de grupos consonánticos.
- Comprensión lectora de oraciones.
- Creación de oraciones a partir de una imagen.
- Análisis morfológico.
- Clasificación de textos literarios y no literarios.



¡Conoce más aquí!



El cocodrilo es muy grande.

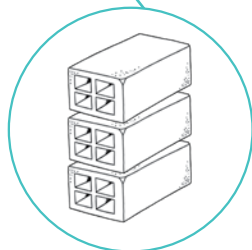
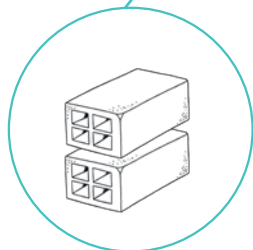


Blank handwriting lines for practice.

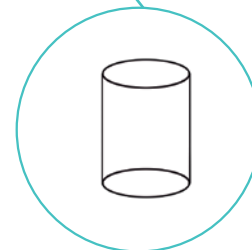
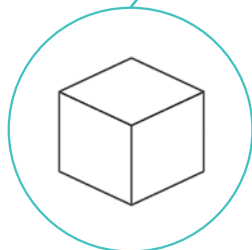
Marcador PleIQ



Hay tres ladrillos.



Este es un cilindro.



Escanea el marcador con la app de PleIQ




Objetivo: Leer oraciones que llevan palabras con DR.


- Lee las oraciones y colorea el dibujo que corresponda.
- Escribe en el riel una palabra que lleve dr.



Actividad similar disponible en el cuaderno Caligrafía 2º básico.




	flau - ta
	fla - u - ta

	llu - vi - a
	llu - via

4






Actividad similar disponible en el cuaderno **Caligrafía 2º básico.**

Escanea el marcador con la app de PleIQ



Objetivo: Separar en sílabas palabras con diptongo.

- Colorea la separación silábica correcta de las palabras flauta y lluvia.
- Escribe el nombre de cada dibujo separándolo en sílabas.



Escanea el marcador con la app de PleIQ



Objetivo: Reconocer sustantivos comunes y propios.

- Clasifica y escribe en cada vagón los sustantivos que están en el vapor de la locomotora según corresponda.



Actividad similar disponible en el cuaderno **Caligrafía 2º básico.**

LÍNEA PREESCOLAR INTERACTIVA con realidad aumentada




Balancín
Playgroup



Trazos y Letras 1
Prekínder



Trazos y Letras 2
Kinder



Lógica y Números 1
Prekínder



Lógica y Números 2
Kinder

Balancín, Trazos y Letras y Lógica y Números, fueron los primeros cuadernos de Latinoamérica en incorporar actividades interactivas con realidad aumentada a través de la aplicación **PleIQ**, para potenciar el aprendizaje de niños y niñas de educación inicial.

[¡Conoce más aquí!](#)

LÍNEA CONCIENCIA FONOLÓGICA INTERACTIVA con realidad aumentada



Jugando con los sonidos 1
Prekínder



Jugando con los sonidos 2
Kínder



Jugando con los sonidos 3
1º Básico

- La serie de tres cuadernos de Caligrafix incorporan actividades interactivas con realidad aumentada que funcionan con la aplicación PleIQ.
- Cada cuaderno potencia las funciones cognitivas superiores: la atención y la memoria, además del vocabulario y habilidades semánticas.
- Todos los marcadores PleIQ estimulan visual y auditivamente las habilidades de conciencia fonológica.
- Facilitan el aprendizaje autónomo de niñas y niños, generando datos de progreso en tiempo real.

¡Conoce más aquí!



RECURSOS CONCRETOS INTERACTIVOS

Productos Inteligentes PleIQ



PleIQ Home
Cubos Interactivos con realidad aumentada para desarrollar las inteligencias múltiples en niños y niñas de 3 a 8 años.





PleIQ Paper
Versión para armar de PleIQ Home.



PleIQ Stories
La historia de *La Caperucita Roja* con la tecnología PleIQ para el fomento de la comprensión lectora.

¡Conoce más aquí!



CONOCE LA PLATAFORMA DE APRENDIZAJE Aula Inteligente PleIQ School Caligrafix

PleIQ School es una plataforma de aprendizaje que transforma la escuela tradicional en 4.0, gracias al uso efectivo de las TIC, además conecta las actividades de los recursos interactivos con indicadores de progreso asociados a los Objetivos de Aprendizaje de las Bases Curriculares de Educación Parvularia, generando reportes automatizados de cada niño y niña.



1 Los contenidos interactivos de los recursos se visualizan usando la app de PleIQ.



2 La app registra los datos de las interacciones con los contenidos de los cuadernos.



3 La plataforma recibe y analiza los datos para generar reportes del progreso en los O.A.

Transforma tu escuela en una Escuela 4.0 con el Aula Inteligente y así:

- ✓ Potencia el aprendizaje lúdico y activo.
- ✓ Posibilita la continuidad del proceso formativo a distancia.
- ✓ Promueve una mejor educación basada en evidencias.
- ✓ Recibe más de 200 planificaciones y orientaciones pedagógicas.
- ✓ Permite una educación más personalizada e inclusiva.
- ✓ Desarrolla competencias digitales de forma responsable.
- ✓ Haz seguimiento y recibe reportes automatizados del progreso de cada niño y niña, curso y nivel.

Solicita tu demostración gratuita en plataforma@caligrafix.cl

¡Conoce más aquí!



Caligrafix + PLEIQ



Escanea el código QR y descarga la aplicación para explorar este cuadernillo



Para más información visítanos en caligrafix.cl/pleiq | pleiq.com

Cuadernillo gratuito. Prohibida su venta



PROMUEVE EL
USO RESPONSABLE
DE LAS PANTALLAS